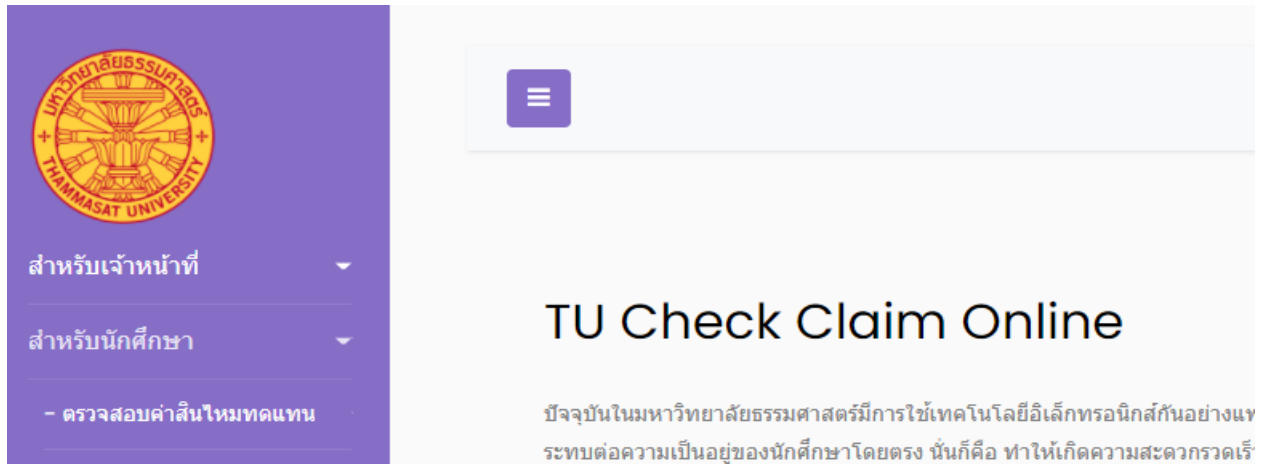


## การใช้งาน ระบบ TU Check Claim Online สำหรับนักศึกษา (User)



ที่หน้าหลัก เลือก คลิก แถบเมนูสำหรับนักศึกษา จะมีเมนูย่อย >- ตรวจสอบค่าสินไหมทดแทน ให้ นักศึกษา คลิกที่รายการนี้ จะมีรายการตามภาพ ที่ช่อง Search จะมีกระป๋องพร้อมให้กรอกข้อมูลได้เลย ให้ นักศึกษา กรอกเลขที่บัตรประชาชน ของตนเอง 13 หลัก ให้ครบ ไม่ขาด หรือเกิน ถ้าคิดว่ากรอกถูกแล้ว ข้อมูลยังไม่มี ให้ คลิก Contact ที่หน้าหลัก เพื่อติดต่อ ครัว

ขั้นตอนดำเนินการเป็น 4 ขั้นตอน คือ

Step 1 การดำเนินการอยู่ที่ ศูนย์สุขภาพดี(TU Well Being Center)


Step 2 ได้ส่งเอกสารไปที่บริษัทประกันอุบัติเหตุ

Step 3 พิจารณาค่าสินไหม

Step 4 ได้ดำเนินการนำค่าสินไหมเข้าธนาคาร โดยเจ้าหน้าที่จะระบุวันที่นำเข้า แสดงที่ช่อง Tranfer date

ขั้นตอนไหน ที่ดำเนินการแล้ว จะแสดง ด้วย ไฟสีเขียว ขั้นตอนไหนอยู่ระหว่างดำเนินการ จะแสดงด้วย ไฟสีแดง

### Student Check Claim Online

Step 1 >> TU well Being Center	Step 2 >> บริษัทประกันอุบัติเหตุ	Step 3 >> พิจารณาค่าสินไหม	Step 4 >> ค่าสินไหมเข้าบัญชีธนาคาร
	 หมายถึงเอกสารผ่านขั้นตอนแล้ว	 หมายถึงเอกสารอยู่ในขั้นตอนที่แสดง	

Search:

ID card	Name	Symptom	Amount	Contact	Transfer date	Step1	Step2	Step3	Step4
No matching records found									



[Main page](#)

ถ้ากรอกผิด อย่างไม่อย่างหนึ่ง หน้าจอ ก็จะเป็นดังภาพเหมือนเดิม กรณีที่ใส่ เลข 13 หลักถูกต้อง จะขึ้นตามภาพล่าง

### Student Check Claim Online

Step 1 >> TU well Being Center	Step 2 >> บริษัทประกันอุบัติเหตุ	Step 3 >> ที่จรรยาณาสินไหม	Step 4 >> คำสั่งไหมเข้าบัญชีธนาคาร
	 หมายถึงเอกสารผ่านขั้นตอนแล้ว	 หมายถึงเอกสารอยู่ในขั้นตอนที่แสดง	

Search:

ID card	Name	Symptom	Amount	Contact	Transfer date	Step1	Step2	Step3	Step4
1234567891234	นายทดสอบ1 ธรรมาสกุลดี	ประสบอุบัติเหตุตอนลง รถราง หกล้ม ขาแพลง บาดเจ็บ	3,000.75	โทร 079-2514541	0000-00-00				

[Main page](#)

แสดงว่า กรอกถูกต้อง และเอกสาร กำลังดำเนินการ อยู่ขั้นตอนที่ 2 ตามภาพ