

การใช้งานระบบจองห้อง, สถานที่ กองกิจการนักศึกษา มธ.ศูนย์รังสิต

หน้าเมนูการทำงานประกอบด้วย ดัง **ภาพที่ 1** เลือกเมนูแรกเพื่ออ่านรายละเอียดของห้องที่มีการให้จองและข้อปฏิบัติ



ภาพที่ 1

( ห้องประชุม A 205 รับได้ 30 คน , ห้องเอนกประสงค์ B 208 รับได้ 50 คน, ส่วนห้อง B 411 รับได้ 100 คน )

เมนู เลือกข้อปฏิบัติและแบบฟอร์ม จะมี 2 เมื่อย่อยดังนี้

1. ข้อปฏิบัติการใช้ ให้ นักศึกษาคlickเข้าไปอ่านทำความเข้าใจกับระเบียบทั่วไปก่อน
2. ฟอร์มขอใช้สถานที่ ขอที่ รปภ., ห้องงานกิจกรรม หรือดาวน์โหลด จากระบบนี้ มาเขียนบน ไฟล์ pdf แนบมากับระบบนี้

เมนู ตรวจสอบการจอง จะมี 2 เมื่อย่อย แสดงวัน-เวลาการใช้ดังนี้

1. ปฏิทินการใช้ จะแสดงเป็นแผนภาพปฏิทิน แสดงวันในแต่ละ เดือน-สัปดาห์-วัน ให้ตรวจสอบ ตาม **ภาพที่ 2**

Sun	Mon	Tue	Wed	Thu	Fri	Sat
29	30	31	1	2	3	4
5	6	7	8	9	10	11
12	13	14 10:30a - 5:30p ลานค	15 10:30a - 5:30p ห้อง 5:30p - 6:30p ห้อง	16	17 9:30a - 4:30p ลานค	18
19	20 9:30a - 4:30p ลานไ	21	22 9:30a - 7:25p ลานลิ	23	24 9:30a - 5:30p ห้องป	25
26	27	28 9:30a - 6:52p ห้องประจักษ์ A 205	29	30	1	2

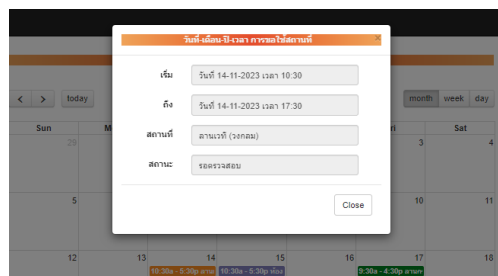
ภาพที่ 2

จากปฏิทินวันที่ 14 พฤศจิกายน 2566 มีการจอง 10.30a – 5.30p คือมีการจองตั้งแต่วันที่ 10.30 น.- 17.30 น.

a คือ a.m. เริ่มตั้งแต่เที่ยงคืน 12:00 am (24.00) ถึงก่อนเที่ยงวัน 11:59 am

p คือ p.m. เริ่มตั้งแต่เที่ยงวัน 12.00 p.m. ถึงก่อนเที่ยงคืน 11:59 (23.59)

เมื่อ Double click ตรงวันและ เวลา ของแต่ละวัน จะมี หน้าต่างเล็กๆ แสดง วัน-เวลา, สถานที่ การขอใช้ห้อง ตาม ภาพที่ 3



ภาพที่ 3

## 2. ตารางการขอใช้ จะแสดงการขอใช้ห้อง มุมมองแบบตาราง มีรายการเหมือนกับรูปแบบปฏิทิน ตามตัวอย่าง ภาพที่ 4

ตารางการจอง กองกิจการนักศึกษา มธ. ศูนย์รังสิต				
สถานที่	เริ่มเวลา:	ถึงเวลา:	สถานะ	หมายเหตุ
ห้องประชุม A 205	2024-01-10 19:00	2024-01-10 22:00	รอดตรวจสอบ..	
ลานสัปดาห์อาคาร B	2024-01-30 15:00	2024-01-31 23:00	รอดตรวจสอบ..	
ลานใต้อาคาร B	2024-01-30 15:00	2024-01-31 23:00	รอดตรวจสอบ..	
ลานเวที (วงกลม)	2024-01-30 15:00	2024-01-31 23:00	รอดตรวจสอบ..	
ห้องประชุม A 205	2024-01-10 04:30	2024-01-10 09:30	รอดตรวจสอบ..	
ลานกระจกอาคาร A	2024-01-11 17:00	2024-02-02 23:00	ไม่อนุมัติ	เนื่องจากชนนวมสนทนาการใช้ลานเพื่อขอมกิจกรรมช่วงเวลาซ้อนกันครบ คงไม่สะดวกให้ใช้
ห้อง B 411	2024-01-11 17:00	2024-01-11 19:00	** อนุมัติแล้ว **	
ห้อง B 411	2024-01-03 15:00	2024-01-27 22:00	** อนุมัติแล้ว **	
ห้อง B 208	2024-01-13 09:00	2024-01-13 15:00	** อนุมัติแล้ว **	

ภาพที่ 4

นักศึกษาจะสามารถใช้ห้องได้เมื่อเจ้าหน้าที่ เข้ามาตรวจสอบและเปลี่ยนสถานะเป็น อนุมัติแล้ว เท่านั้น หรือมีแจ้งข้อความที่หมายเหตุ กรณีเอกสารหรือ วัน-เวลา การจองไม่ถูกต้อง นักศึกษาสามารถ เข้ามาแก้ไขได้ เมื่อสถานะเป็น **รอดตรวจสอบ** เท่านั้น

ช่อง **Search:** สามารถ ค้น สถานที่ หรือ วัน-เวลาที่ต้องการได้ หรือ คลิกหัวคอลัมน์ สถานที่ เพื่อให้ เรียงข้อมูลได้

มุมบน ขวา มีปุ่ม **Show/ hide columns** สำหรับไว้เปิด-ปิด คอลัมน์ ที่ต้องการให้แสดง หรือ ปิดไว้ก็ได้

### เมนู ลงทะเบียนจองห้อง

เป็น เมนูที่นักศึกษาชุมนุมต่างๆ..เข้าไปลงรายการแจ้งความประสงค์ขอใช้ห้อง หรือสถานที่ บริเวณอาคารกิจกรรมนักศึกษา เมื่อ คลิก เข้าไปจะได้หน้าจอตาม ภาพที่ 5

ขอใช้ห้อง สถานที่ กองกิจการนักศึกษา มธ. ศูนย์รังสิต											
ลงทะเบียนการจอง											
สถานที่	ห้อง	ชื่อกลุ่ม	การติดต่อ	คณะ	เริ่มเวลา:	ถึงเวลา:	สถานะ	ใบขอ	หมายเหตุ	แก้ไข	ลบ
No matching records found											
Showing 0 to 0 of 0 entries (filtered from 109 total entries)											
Previous Next											
Back											

งานกิจกรรมฯ กองกิจการนักศึกษา มธ. ศูนย์รังสิต ๐๒๐๒๕๕

ภาพที่ 5

คลิกปุ่มสี่เหลี่ยมเพื่อ ลงทะเบียนการจอง จะขึ้นหน้าต่างให้กรอก ตาม ภาพที่ 6

ขอใช้ห้อง สถานที่ กองกิจการนักศึกษา นครศรีธรรมราช

ลงทะเบียนการจอง

เลขบัตร ปชช. \* |เลขบัตร ปชช.

สถานที่ \* --เลือกห้อง สถานที่--

Color bar \* Choose

ชื่อ-สกุล \* ชื่อ-สกุลผู้จอง

กลุ่มที่จอง \* ชื่อชุมนุม, ชมรม, อมร., สภา...กลุ่มต่างๆ

การติดต่อ \* เบอร์โทร., Line, email

คณะ \* --เลือกคณะ/วิทยาลัย/สถาบัน--

เริ่ม \* เวลาเริ่ม (วันเดียวกัน) 📅

ถึง \* เวลาเลิก (วันเดียวกัน) 📅

ใบขอใช้ \* Choose File | No file chosen

โปรดตรวจสอบความถูกต้องทุกช่อง ก่อนส่งข้อมูล [ส่งข้อมูล](#) [ยกเลิก](#)

ภาพที่ 6

**เลขบัตร ปชช** กรอกเลขบัตร ประชาชน 13 หลักติดกันไม่มีตัวคั่น

**สถานที่** คลิกเลือก รายการห้องและสถานที่ ที่ต้องการ

**Color bar** เลือกสี แถบข้อความที่จะแสดงบนปฏิทิน

**ชื่อ-สกุล** กรอกชื่อ – นามสกุลของผู้เป็นตัวแทนขอใช้ห้อง, สถานที่

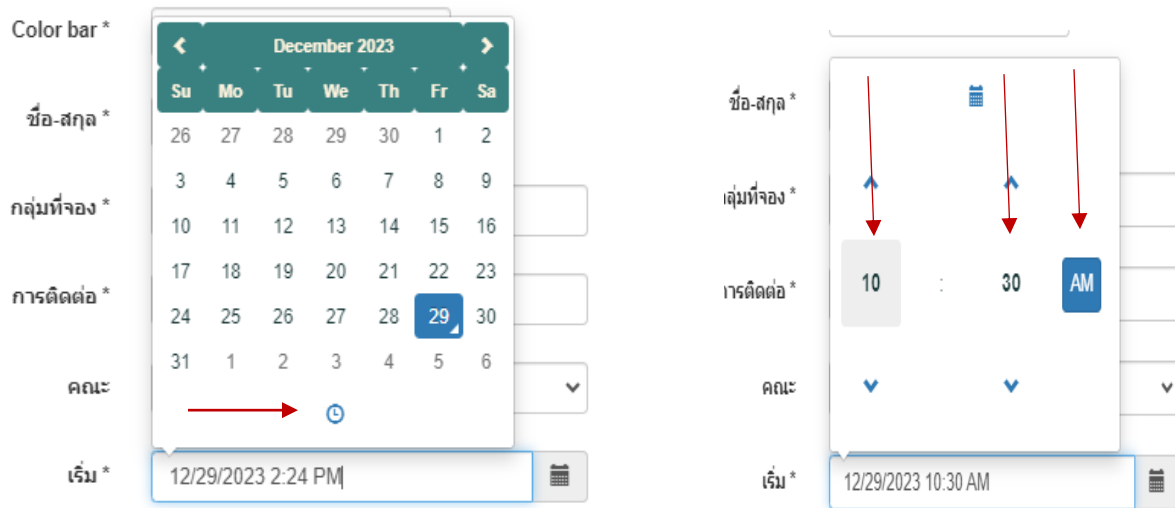
**กลุ่มที่จอง** กรอกชื่อชุมนุม หรือกลุ่มที่ขอใช้

**การติดต่อ** กรอก เบอร์โทร, ที่เจ้าหน้าที่ ติดต่อได้

**คณะ** เลือกคณะ ใส่หรือไม่ใส่ก็ได้

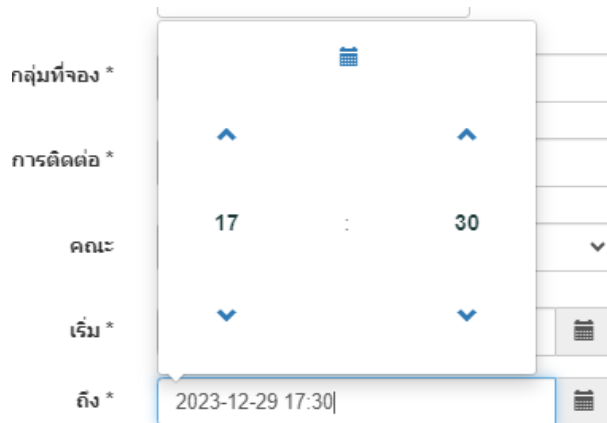
**เริ่ม** เลือกวัน-เวลา จากการคลิกปฏิทินที่ขึ้นมา ตัวอย่าง ตาม **ภาพที่ 7** จากตัวอย่างเลือกเป็นวันที่ 29 ธันวาคม 2566

เสร็จแล้ว ให้เลือกเวลา โดย คลิก รูปนาฬิกา เล็กๆ ตามลูกศรแดง ซี่ จะได้ภาพทางขวา เช่น เลือกเป็น เวลา 10.30 น. ช่วงเช้า คลิกเลือกเลขตามลูกศรแดง ส่วน ขวาสุด ให้เปลี่ยน **PM** เป็น **AM** ด้วย เพราะเป็นเวลาเริ่ม ก่อนเที่ยง



ภาพที่ 7

ถึง เลือกวัน-เวลา จากการคลิกปฏิทินที่ขึ้นมา เลือกจากปฏิทิน เหมือน ภาพที่ 7 เช่น เวลา 17.30 น.ตอนเย็น อาจจะได้มี AM, PM ให้เลือกอีก ดูจากช่องที่กรอก เวลาถูกต้อง ใช้ได้



ภาพที่ 8

เวลาในช่อง ที่ถูกต้องของการเลือก 10.30 น. – 17.30 น. คือตามตัวอย่างภาพ ด้านล่าง วัน ต้องอยู่ในวันเดียวกัน

เริ่ม \*

ถึง \*

ถ้ามีการเลือก **คนละวันกัน** จะขึ้นแจ้ง ตาม **ภาพที่ 8.1**

เริ่ม 2024-01-11 10:30

ถึง 2024-01-14 17:40  
Must be the same day

ภาพที่ 8.1

กรณีที่ ชุมชนอื่นๆ เลือก **วัน-เวลา และห้อง ซ้ำ** กับกลุ่มที่ได้เลือกไปก่อนหน้านี้แล้ว ที่ปฏิทินจะขึ้นแจ้ง ตาม **ภาพที่ 8.2**

เริ่ม \* 2023-11-15 10:30

ถึง \* 2023-11-15 17:30  
Repeated date-time

ภาพที่ 8.2

หรือ มีการเลือก ห้องเดียวกัน, วันเดียวกัน มีการ **ทับซ้อนกันของเวลา** ใช้ห้อง ที่ปฏิทินจะขึ้นแจ้ง ตาม **ภาพที่ 8.3**

เริ่ม \* 2023-11-15 09:30

ถึง \* 2023-11-15 16:30  
Repeated period

ภาพที่ 8.3

ช่วงนี้อนุญาตให้ มีการจอง ภายใน **เดือนปัจจุบันเท่านั้น** ไม่อนุญาต ให้จองวันของ **เดือนถัดไป** จะแจ้งเตือนตาม**ภาพที่ 8.4**

เริ่ม \* 2024-03-01 09:30

ถึง \* 2024-03-01 21:30  
Must be January

ภาพที่ 8.4

ใบขอใช้ เขียนแบบฟอร์มการขอใช้ ได้จาก ดาวนโหลด หรือขอได้ที่งานกิจกรรมฯ ทำเป็น pdf แนบมาตรงส่วนนี้

เมื่อกรอก ไม่ครบ แล้วมีการคลิกปุ่ม **ส่งข้อมูล** จะแสดงข้อความ ตาม **ภาพที่ 9** ให้ทำการกรอกให้ครบทุกช่อง ที่มีกรอบสีแดง และข้อความสีแดงด้านล่าง แล้วคลิกส่งข้อมูลใหม่ อีกครั้ง เมื่อกรอกครบ และถูกต้อง คลิกส่งข้อมูล หน้าต่างลงทะเบียนการจ้องนี้จะหายไป เหลือตาม **ภาพที่ 10** หรือที่ช่อง Search: จะกรอกเลขบัตร ปชช. รอไว้ก็ได้ เมื่อบันทึกเสร็จจะแสดงข้อมูลด้วย

ภาพที่ 9

สถานที่	ผู้จ้อง	ชื่อกลุ่ม	การติดต่อ	คณะ	เริ่มวันที่	ถึงวันที่	สถานะ	ใบขอ	หมายเลข	เลขที่	ลบ
ห้องประชุม A 205		ชุมนุม ยกน้ำหนัก มธ.		คณะวิทยาศาสตร์และเทคโนโลยี	2023-11-28 09:30	2023-11-30 18:52	รอดตรวจสอบ				ลบ
ห้องประชุม A 205		ชุมนุมค่ายอาสาพัฒนาชนบท		สถาบันเทคโนโลยีนานาชาติสิรินธร	2023-12-06 09:30	2023-12-06 17:30	กำลังตรวจสอบ				ลบ

## ภาพที่ 10

นักศึกษาสามารถตรวจสอบการลงทะเบียนได้ โดยกรอกเลขบัตร ปชช. ไปในช่อง Search: จาปรากฏรายการตาม **ภาพที่ 10**

\*\*\*\* จบบการใช้ระบบเบื้องต้น ของนักศึกษา หรือชุมชนต่างๆ ที่ขอใช้ห้อง หรือ สถานที่ คร่าวๆ ตามนี้ . \*\*\*\*